


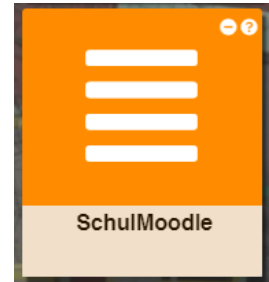
Du möchtest Nachhilfe für jüngere Schülerinnen und Schüler anbieten?

Du suchst Nachhilfe durch ältere Schüler, Eltern oder Ehemalige dieser Schule?

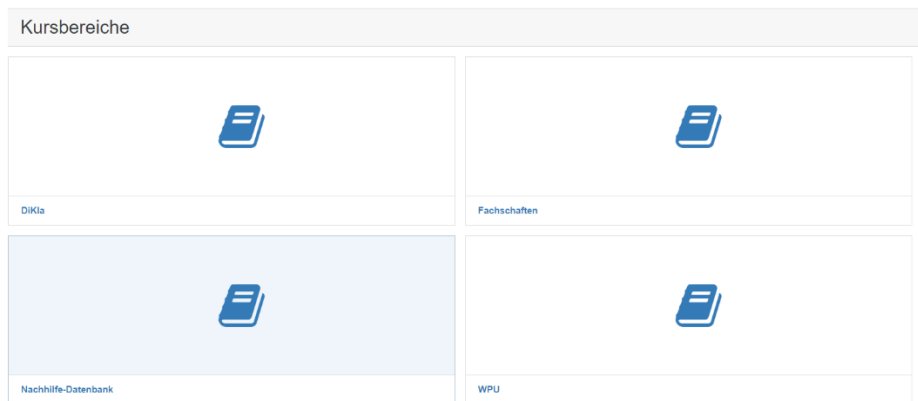
Trag dich in unsere Datenbank im Schul-Moodle ein!

Anleitung:

Logge dich im Schulportal ein und klicke auf die Kachel "Schul-Moodle". Du findest sie unter "Unterricht". Falls du dort noch nicht warst, musst du zuerst die Datenschutzrichtlinien akzeptieren. In der Übersicht siehst du dann alle Fächer und unten eine Rubrik "Sonstige Kurse". Diese klickst du an:



Bei der nächsten Ansicht klickst du auf "Nachhilfe-Datenbank".



Danach öffnest du den Kurs durch "Kurs öffnen".





Im nächsten Fenster gibst du folgenden Schlüssel ein: **GTNachhilfe6089**

▼ Schulinterne Nachhilfe-Datenbank

Einschreibeschlüssel

Sie sollten den Einschreibeschlüssel erhalten haben von:

 LernSys 6089

 M-Admin-6089 Taunusstein

Einschreiben

Dann erscheint folgende Ansicht. Klicke auf das blau geschriebene "Schulinterne Nachhilfe".

Suche und Biete

[Schulinterne Nachhilfe](#)

Liebe Schülerinnen und Schüler,
in dieser Datenbank könnt ihr Nachhilfe anbieten oder nach einem Nachhilfelehrer suchen. Bitte gebt nur Nachhilfe in Jahrgängen unter eurem Jahrgang und in Fächern, in denen ihr eine 1 oder 2 im letzten Zeugnis hattet. Diese Datenbank dient nur der Vermittlung, d.h. Ort der Nachhilfe und Bezahlung müsst ihr dann selbst vereinbaren. Euer Benutzername erscheint ebenfalls. Tragt also nur in eurem eigenen Namen ein. Einträge, bei denen das nicht übereinstimmt werden gelöscht. Wenn Ihr eure E-Mails regelmäßig checkt, reicht die Angabe der E-Mailadresse zur Kontaktaufnahme.

Ich wünsche euch viel Erfolg beim Anbieten und Suchen!

Herzliche Grüße,
Sandra Flory

Hier kannst du nun nach Einträgen suchen (Nutze die Suchfunktion) und selbst einen Eintrag erstellen unter "Neuer Eintrag".

Euer Benutzername wird ebenfalls angezeigt. Tragt also nur ernstgemeinte Angebote oder Nachfragen ein und nur in eurem Namen. Am Ende "Speichern" nicht vergessen. Eigene Einträge könnt ihr durch Klick auf das Mülleimersymbol wieder löschen.

An alle Bietenden: Achtet darauf, dass ihr nur Nachhilfe für Fächer eintragt, in denen ihr im letzten Zeugnis eine 1 oder 2 hattet. Ihr müsst mindestens in Jahrgang 10 sein. Außerdem muss der Jahrgang natürlich unterhalb eures Jahrgangs liegen.

Eltern und Ehemalige können bei entsprechender Qualifikation ebenfalls Nachhilfe anbieten. In diesem Fall bitte eine E-Mail schreiben, in der die Daten wie unter "Neuer Eintrag" vollständig angegeben sind:

Listenansicht Einzelansicht **Suche** Eintrag hinzufügen

Neuer Eintrag

Suche oder Biete:	für Klassenstufe:	für Fächer:
<input type="radio"/> Suche Nachhilfe	<input type="checkbox"/> 05	<input type="checkbox"/> alle Fächer
<input type="radio"/> Biete Nachhilfe	<input type="checkbox"/> 06	<input type="checkbox"/> Bio
	<input type="checkbox"/> 07	<input type="checkbox"/> Chemie
	<input type="checkbox"/> 08	<input type="checkbox"/> Deutsch
	<input type="checkbox"/> 09	<input type="checkbox"/> Englisch
	<input type="checkbox"/> E12	<input type="checkbox"/> Erdkunde
	<input type="checkbox"/> Q12	<input type="checkbox"/> Französisch
	<input type="checkbox"/> Q34	<input type="checkbox"/> Geschichte
		<input type="checkbox"/> Informatik
		<input type="checkbox"/> Kunst
		<input type="checkbox"/> Latein
		<input type="checkbox"/> Mathematik
		<input type="checkbox"/> Musik
		<input type="checkbox"/> Physik
		<input type="checkbox"/> PoWi
		<input type="checkbox"/> Religion
		<input type="checkbox"/> Spanisch
		<input type="checkbox"/> Sport

Angaben zur eigenen Person:

Name:

Lehrer, Student, Schüler inkl. Klasse, ...:

Ehemalige/r

Eltern

5. Klasse Schüler

6. Klasse Schüler

7. Klasse Schüler

8. Klasse Schüler

9. Klasse Schüler

E1/2 Schüler

Q1/2 Schüler

Q3/4 Schüler

Wohnort mit Ortsteil:

E-Mail-Adresse:

Die Datenbank dient lediglich der Vermittlung. Ort und Zeit und Bezahlung müsst ihr dann selbst untereinander ausmachen. Viel Erfolg!